

Resumen de campo para 1

1-Categoría de usuario

Opción	Cuenta	Porcentaje
Alumno de la UNS (a)	508	93.73%
Alumno de otra Institución (b)	5	0.92%
Docente/Investigador (c)	26	4.80%
Profesional (d)	17	3.14%
Otro (e)	2	0.37%

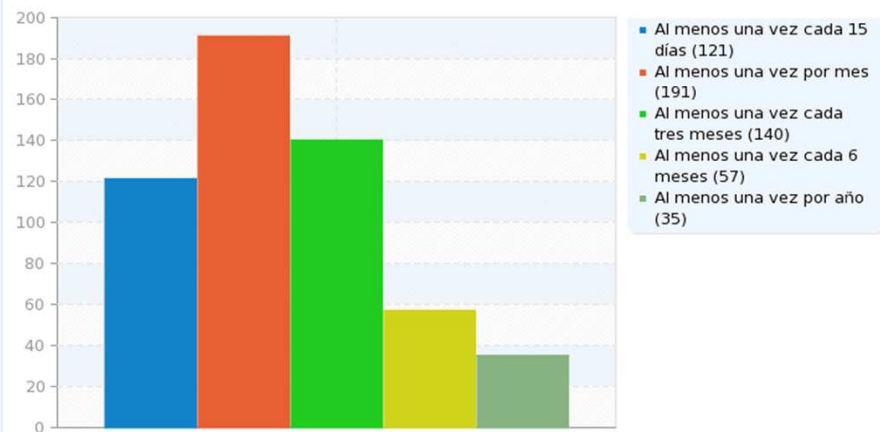


Casi 94% alumnos
Casi 60 % visita la biblioteca al menos una vez al mes.

Resumen de campo para 2

2-Frecuencia de Concurrencia

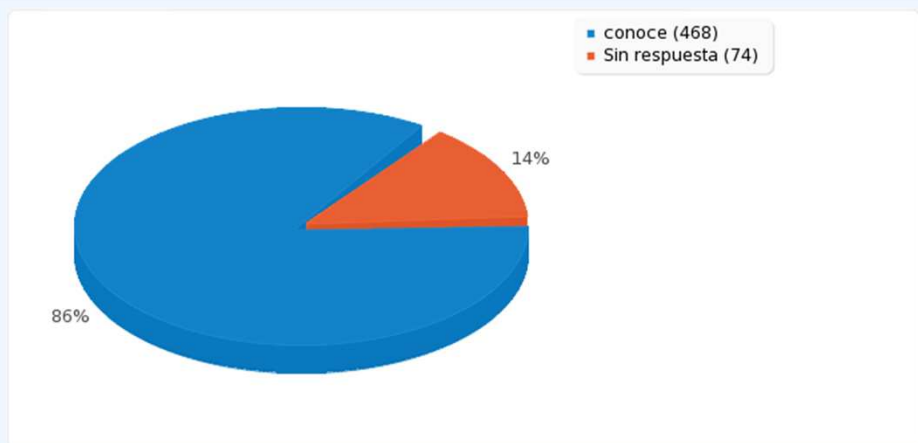
Opción	Cuenta	Porcentaje
Al menos una vez cada 15 días (a)	121	22.32%
Al menos una vez por mes (b)	191	35.24%
Al menos una vez cada tres meses (c)	140	25.83%
Al menos una vez cada 6 meses (d)	57	10.52%
Al menos una vez por año (e)	35	6.46%



Resumen de campo para 3a(3a3)

Libros [eservas de material bibliográfico]

Opción	Cuenta	Porcentaje
conoce (A1)	468	86.35%
Sin respuesta	74	13.65%
No completada o No mostrada	0	0.00%



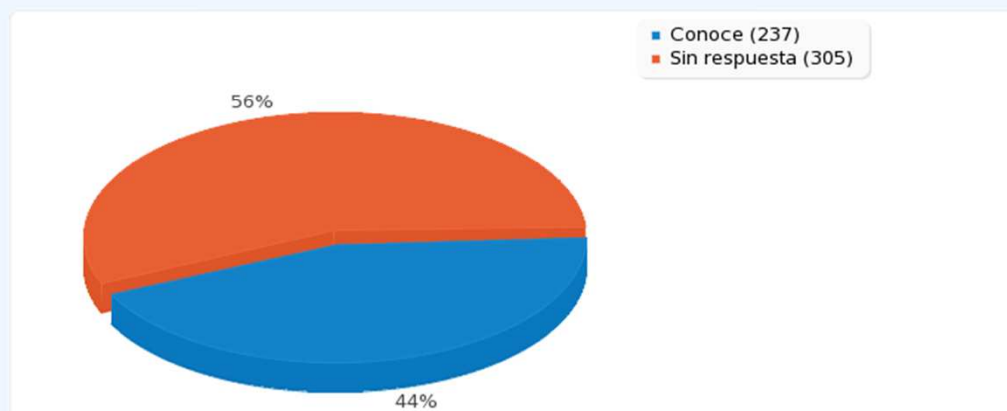
Mas del 86% conoce sobre el Servicio de reservas

Casi el 44% conoce que hay Revistas y Normas

Resumen de campo para 3b(SQ001)

evistas Cientificas y Normas [Hemeroteca]

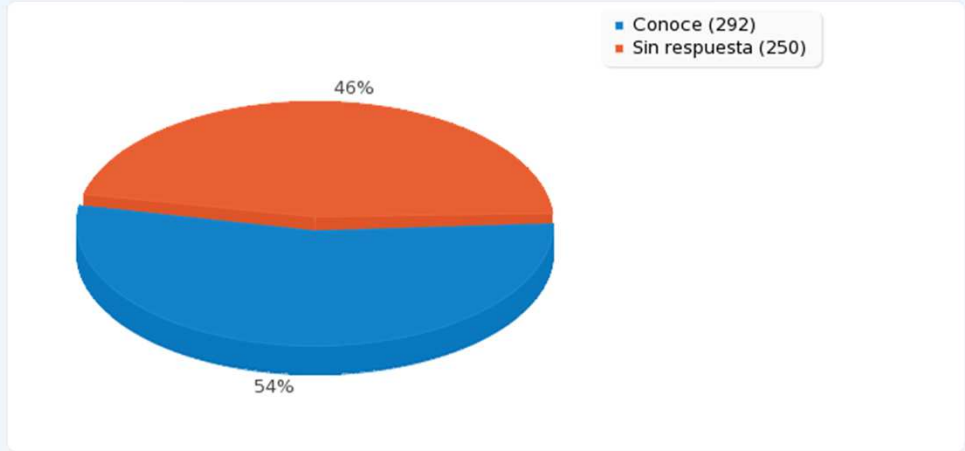
Opción	Cuenta	Porcentaje
Conoce (A1)	237	43.73%
Sin respuesta	305	56.27%
No completada o No mostrada	0	0.00%



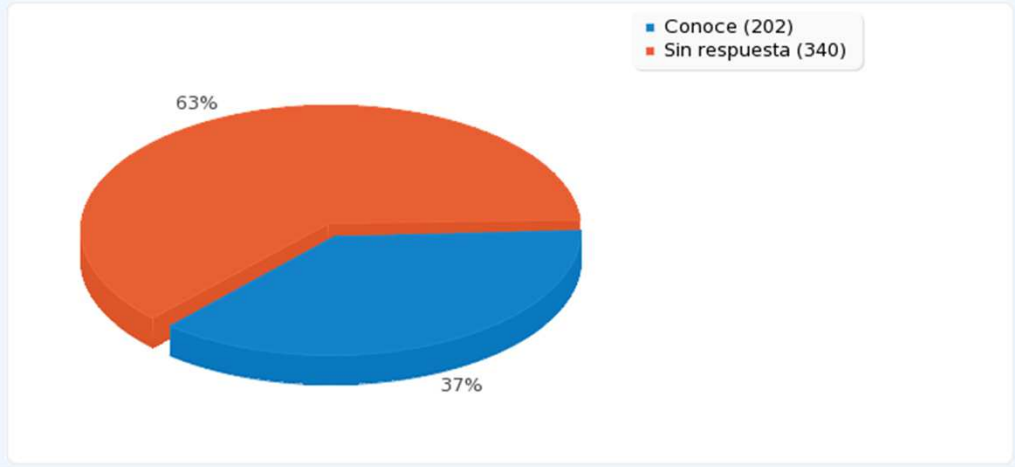
Resumen de campo para 3b(SQ002)		
evistas Científicas y Normas [Consulta de Bases de Datos en Internet]		
Opción	Cuenta	Porcentaje
Conoce (A1)	292	53.87%
Sin respuesta	250	46.13%
No completada o No mostrada	0	0.00%

Casi el 54% conoce que hay bases De datos en Internet en la BC

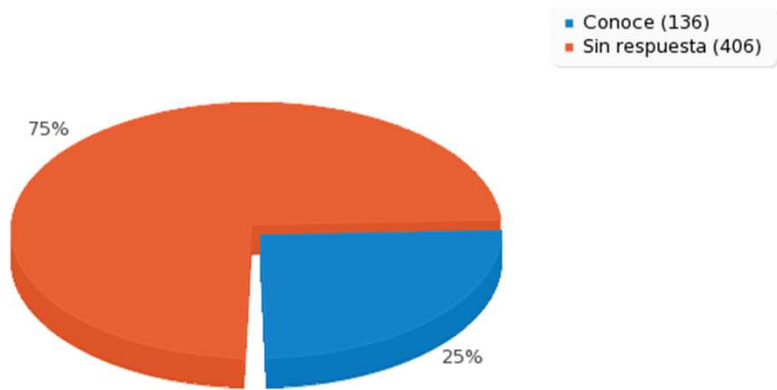
Casi el 32% conoce que hay préstamos de revistas



Resumen de campo para 3b(SQ003)		
evistas Científicas y Normas [Préstamo de evistas]		
Opción	Cuenta	Porcentaje
Conoce (A1)	202	37.27%
Sin respuesta	340	62.73%
No completada o No mostrada	0	0.00%



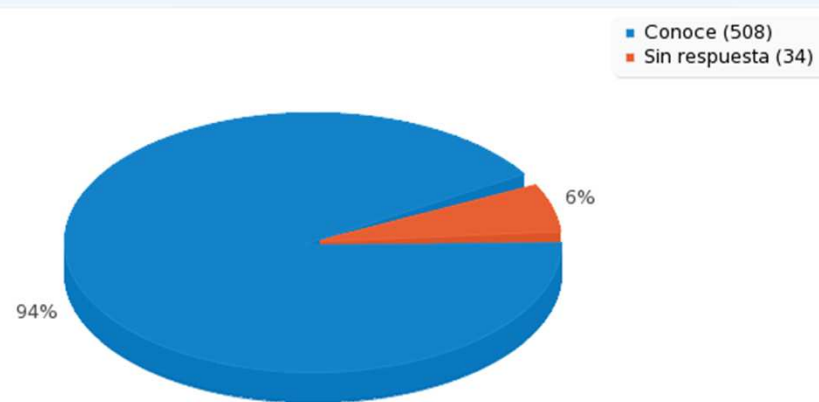
Resumen de campo para 3b(SQ004)		
Revistas Científicas y Normas [Búsqueda y suministro de documentación y normas]		
Opción	Cuenta	Porcentaje
Conoce (A1)	136	25.09%
Sin respuesta	406	74.91%
No completada o No mostrada	0	0.00%



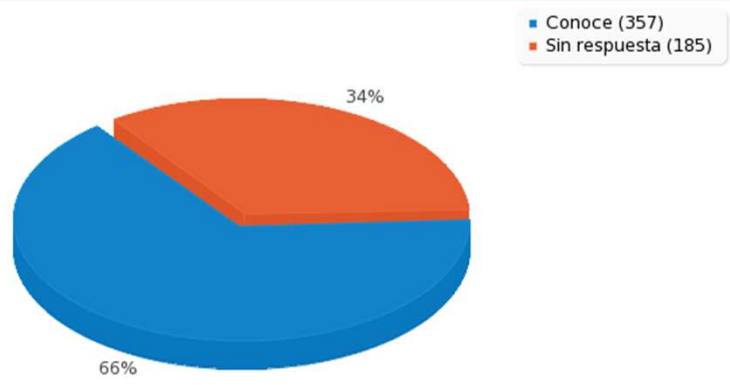
El 25 % conoce que existe el Servicio de Búsqueda de Documentación y Normas

Todos los alumnos saben que Existe una sala de lectura

Resumen de campo para 3c(SQ001)		
Servicios Generales [Sala de Lectura Silenciosa]		
Opción	Cuenta	Porcentaje
Conoce (A1)	508	93.73%
Sin respuesta	34	6.27%
No completada o No mostrada	0	0.00%



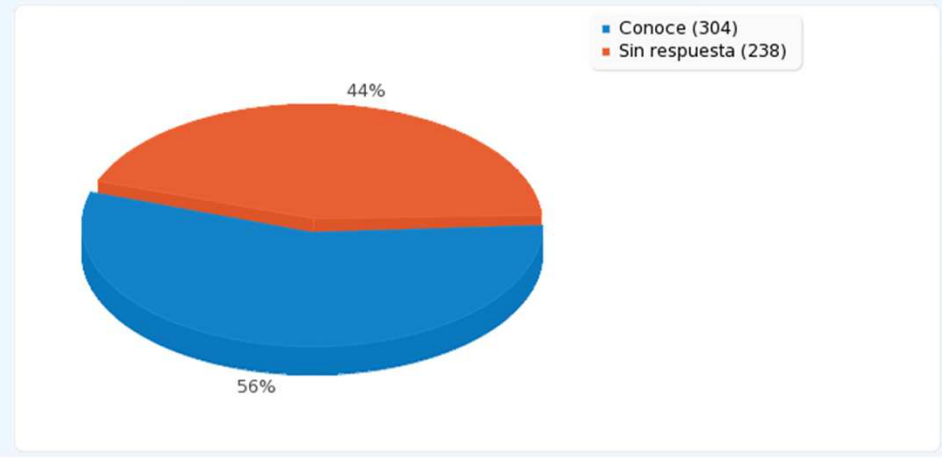
Resumen de campo para 3c(SQ002)		
Servicios Generales [Wi-Fi / Conexión a Internet]		
Opción	Cuenta	Porcentaje
Conoce (A1)	357	65.87%
Sin respuesta	185	34.13%
No completada o No mostrada	0	0.00%



Casi el 66% conoce que hay Wifi en la BC

El 56% conoce que puede Consultar su estado de cuenta

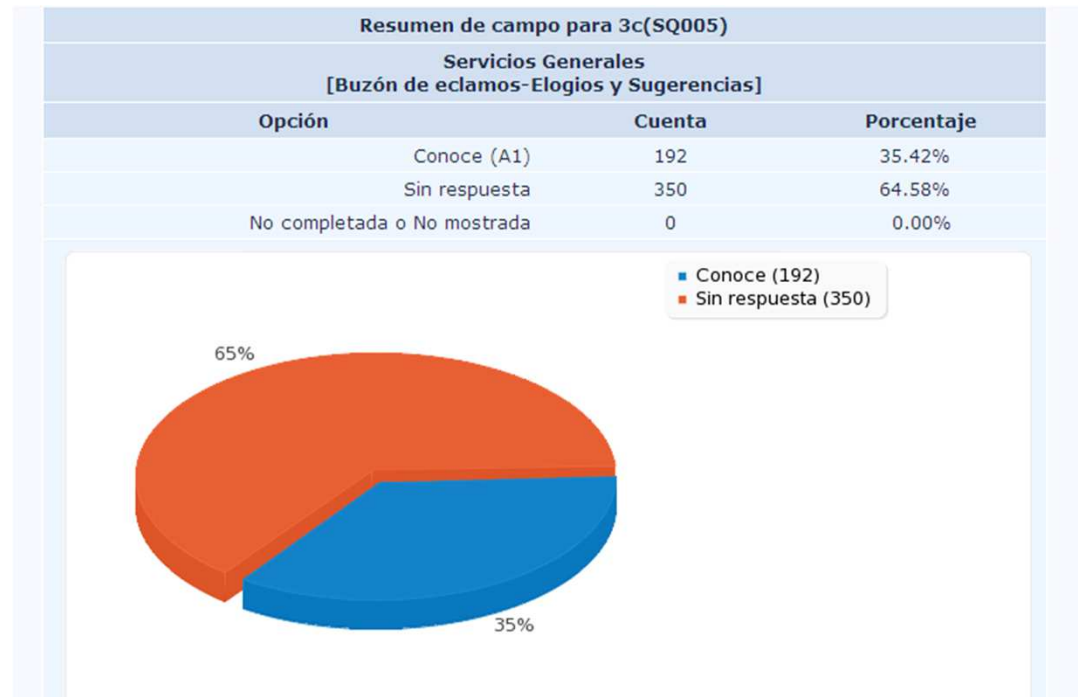
Resumen de campo para 3c(SQ003)		
Servicios Generales [Estado de Cuenta del Usuario]		
Opción	Cuenta	Porcentaje
Conoce (A1)	304	56.09%
Sin respuesta	238	43.91%
No completada o No mostrada	0	0.00%





Solo un 7% conoce que se dan talleres de capacitación

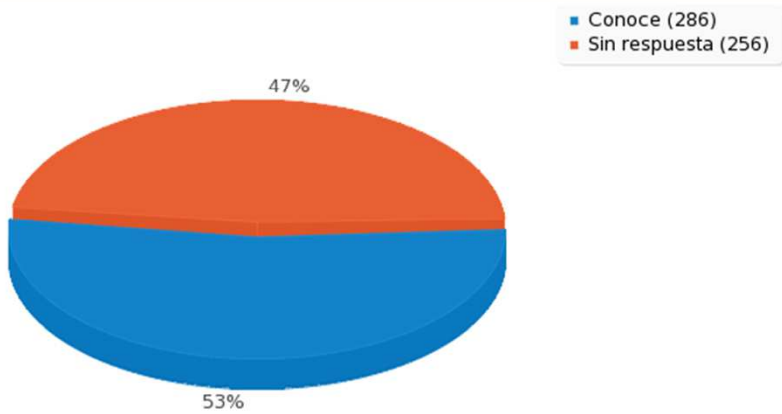
Solo el 35% conoce que hay Buzones o cuadernos para Expresar reclamos, etc.



Resumen de campo para 3c(SQ006)

Servicios Generales
[Asesoramiento y/o Información general sobre los servicios y/o material]

Opción	Cuenta	Porcentaje
Conoce (A1)	286	52.77%
Sin respuesta	256	47.23%
No completada o No mostrada	0	0.00%



53% alumnos conoce que puede Consultar por asesoramiento e Información general